

**NOLA KALIFIKATU DU EUROPAKO BERRIKUNTZA-INDIZEAK NAFARROA 2023an?**

**Errendimendua**

Berrikuntza-indizea **Europako batezbestekoa baino handiagoa**

**Posizioa**

Europako 100 eskualderik berritzaileen artean

**Aldaketa**

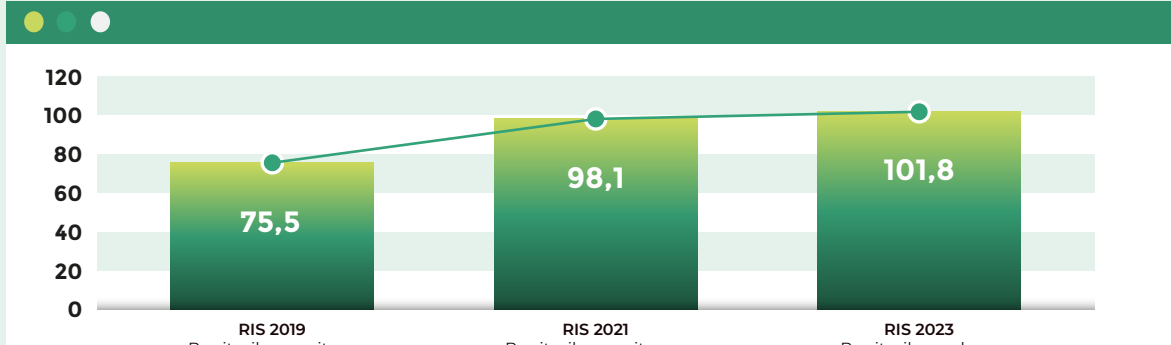
2019an baino **47 postu gorago**

**Sailkapena**

Berritzaile neurritsua izatetik **berritzaile sendoa izatera**

**BERRIKUNTZAREN BILAKAERA NAFARROAN**

Nafarroako berrikuntza-indizearen bilakaera EBrekiko



Iturria: Europako Batzordea, Regional Innovation Scoreboard 2023, 2021, 2019, 2017.

**RIS adierazleak**

2023ko balioak eta haien bilakaera 2021eko RISekiko

INDARGUNEAK	2023ko balioa	Bilakaera	AHULEZIAK		
Hirugarren mailako hezkuntza duten gazteak	0,980	↑	Sektore publikoak I+Gn egindako gastua	0,495	↑
Emisioak manufaktura-industrian	0,763	↑	Nazioarteko baterako argitalpen zientifikoak	0,488	↓
Gaitasun digitalak dituzten pertsonak	0,738	↑	PCT patenteen eskaerak	0,468	↓
Produktu berrien salmentak ETE-etan	0,681	↑	Diseinuen eskaerak EBn	0,457	↓
Baterako argitalpen publiko-pribatuak	0,653	↑	I+G ez den berrikuntzan egindako gastua fakturazioari dagokionez (ETEak)	0,435	↓
Enplegua ezagutza intentsiboko sektoreetan	0,635	↓	ETE berritzaileak beste batzuekin lankidetzan	0,400	↑
Enpresek I+Gn egindako gastua	0,621	↑	Enplegua ETE berritzaileetan	0,397	↓
Top argitalpenak-aitatuena arteko % 10	0,587	↑	ETE berritzaileak produktuari dagokionez	0,369	↑
Bizialdi osoko ikaskuntza	0,572	↑	ETE berritzaileak negozio-prozesuari dagokionez	0,342	↑
Marka komertzialen eskaerak EBn	0,527	↑	Erabilitako IKT espezialistak	0,208	↓
Berrikuntzan egindako gastua langile bakoitzeko (ETEak)	0,516	↓			

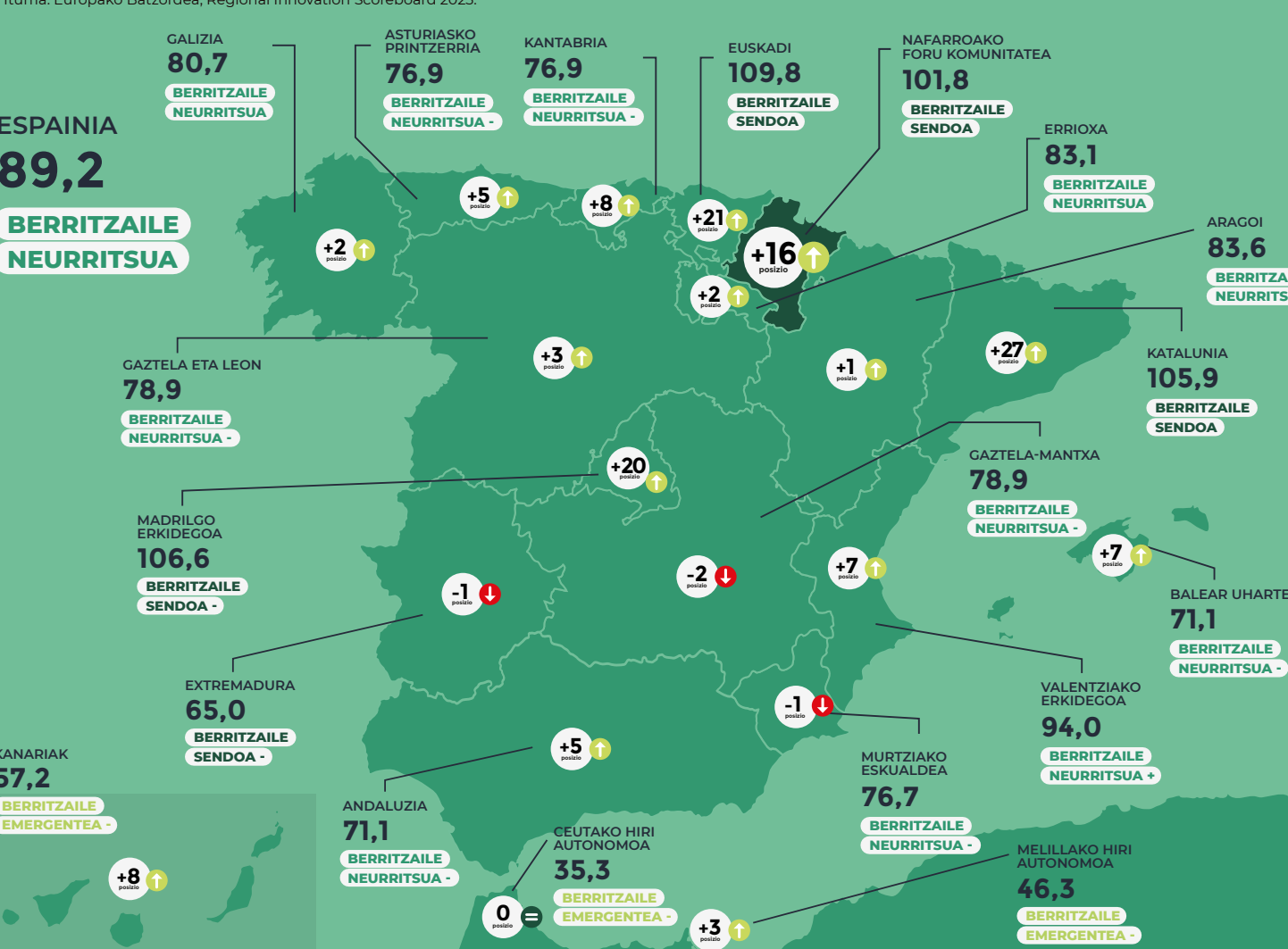
Iturria: Europako Batzordea, Regional Innovation Scoreboard 2023 eta 2021.

**NAFARROAKO ETA GAINERAKO AUTONOMIA-ERKIDEGOETAKO Eskualde-mailako Berrikuntza-indizearen (RIS) KONPARAZIOA EBrekiko (EB=100) eta 2021ekiko aldaketa**

Espainiako **4.** autonomia-erkidegorik berritzaileena

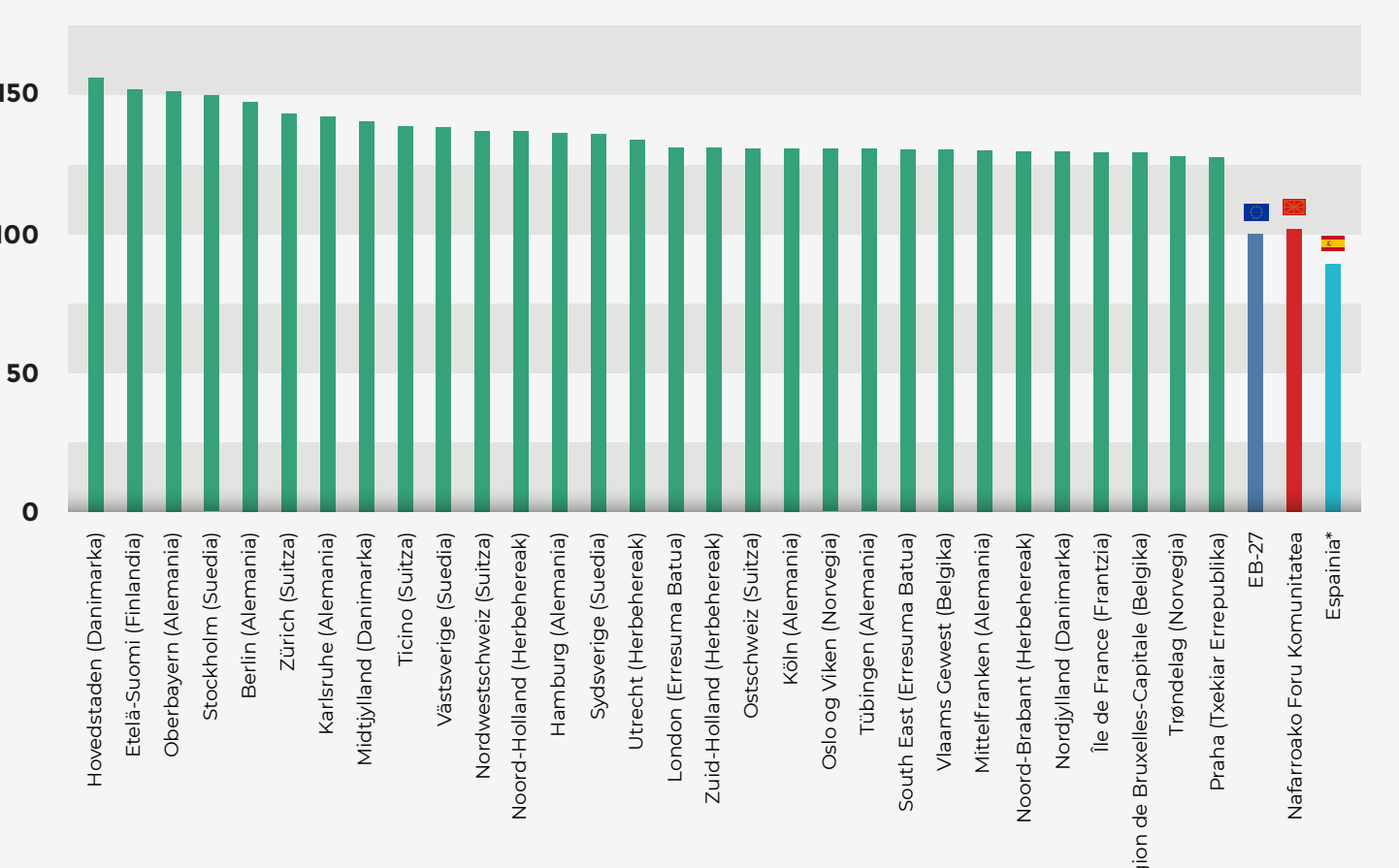
2021ekiko **GEHIEN HAZI DIRENEN** artean

Iturria: Europako Batzordea, Regional Innovation Scoreboard 2023.



**KONPARAZIOA EUROPAKO ESKUALDERIK BERRITZAILEENEKIN**

Europako 30 eskualderik berritzaileenak



Iturria: Europako Batzordea, Regional Innovation Scoreboard 2023. \* Espainiaren kasuan, European Innovation Scoreboard 2023tik (Europako Batzordea) hartzen dira datuak.

**ZER DA REGIONAL INNOVATION SCOREBOARD (RIS)?**



- Egilea:** Europako Batzordea
- Argitaratze-maiztasuna:** 2 urtean behin
- Zerren berri ematen du**  
Europako herrialdeetako 239 eskualdeetako berrikuntza-sistemen jardunaren ebaluazio konparatiboa.
- Nola kalkulatzen da**  
4 alderditan banaturiko 21 adierazleren bidez, berrikuntzari buruzko indize sintetikoa egiten da

<p><b>ESPARRU-BALDINTZAK</b></p> <ul style="list-style-type: none"> <li>Hirugarren mailako hezkuntza duten gazteak</li> <li>Bizialdi osoko ikaskuntza</li> <li>Nazioarteko baterako argitalpen zientifikoak</li> <li>Gaitasun digitalak dituzten pertsonak</li> <li>Top argitalpenak-aitatuena arteko % 10</li> </ul>	<p><b>JARDUERA BERRITZAILEAK</b></p> <ul style="list-style-type: none"> <li>Marka komertzialen eskaerak EBn</li> <li>Baterako argitalpen publiko-pribatuak</li> <li>Diseinuen eskaerak EBn</li> <li>PCT patenteen eskaerak</li> <li>ETE berritzaileak beste batzuekin lankidetzan</li> <li>ETE berritzaileak negozio-prozesuari dagokionez</li> <li>ETE berritzaileak produktuari dagokionez</li> </ul>	<p><b>INBERTSIOA</b></p> <ul style="list-style-type: none"> <li>Berrikuntzan egindako gastua langile bakoitzeko (ETEak)</li> <li>I+G ez den berrikuntzan egindako gastua fakturazioari dagokionez (ETEak)</li> <li>Enpresek I+Gn egindako gastua</li> <li>Sektore publikoak I+Gn egindako gastua</li> <li>Erabilitako IKT espezialistak</li> </ul>	<p><b>ERAGINA</b></p> <ul style="list-style-type: none"> <li>Emisioak manufaktura-industrian</li> <li>Enplegua ezagutza intentsiboko sektoreetan*</li> <li>Produktu berrien salmentak ETE-etan</li> <li>Enplegua ETE berritzaileetan</li> </ul>
---	---	--	---

Iturria: Europako Batzordea, Regional Innovation Scoreboard 2023, 2021, 2019, 2017.

\*Goi-teknologiako ezagutza intentsiboak diren sektoreak komunikazioen, informatikaren eta ikerketa eta garapenaren sektoreek osatzen dituzte.

**Nola interpretatzen da**  
Indizearen datuak 100eko adierazle normalizatuaren bidez aurkezten dira (Regional Innovation Scoreboard osatzen duten eskualdeen batezbestekoa).

<p><b>LIDERRA BERRIKUNTZAN</b></p> <p>EBko batezbestekoaren % 125etik gorako puntuazioa</p> <p>Liderra berrikuntzan + Liderra berrikuntzan Liderra berrikuntzan -</p>	<p><b>BERRITZAILE SENDOA</b></p> <p>EBko batezbestekoaren % 100 eta % 125 bitarteko puntuazioa</p> <p>Berritzaile sendoa + Berritzaile sendoa Berritzaile sendoa -</p>	<p><b>BERRITZAILE NEURRITSUA</b></p> <p>EBko batezbestekoaren % 70 eta % 100 bitarteko puntuazioa</p> <p>Berritzaile neurritsua + Berritzaile neurritsua Berritzaile neurritsua -</p>	<p><b>BERRITZAILE EMERGENTEA</b></p> <p>EBko batezbestekoaren % 70etik beherako puntuazioa</p> <p>Berritzaile emergentea + Berritzaile emergentea Berritzaile emergentea -</p>
---	--	---	--